

1. COMPLETA LAS IMÁGENES CON LA SÍLABA, LAS LETRAS O LA PALABRA QUE FALTE.



be ba bi

\_\_\_\_\_lón



raqueta

raqueta



remo

v

2. COMPLETA LA PALABRA “PORTERO” CON LA SÍLABA QUE CORRESPONDA. PUEDES AYUDARTE DE LAS PISTAS QUE ESTÁN ENCIMA DE LA IMAGEN.

por

par

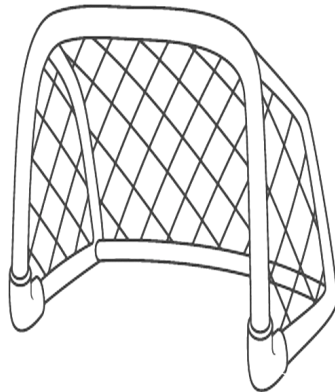
per

pir

pur



\_\_\_\_tero




[Paracoloradibujos.com](http://Paracoloradibujos.com)

\_\_\_\_tería


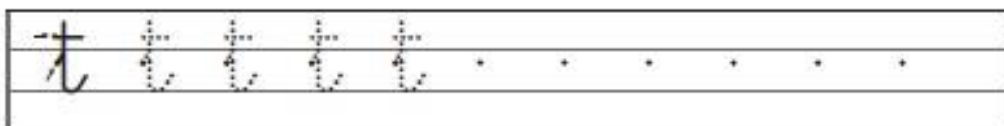

3. BUSCA LA LETRA “T” EN EL DIBUJO, REPASALA CON LÁPIZ Y DESPUÉS ESCRIBELA ABAJO.

Índice

— t T —



© 2003 Santillana del Ecuador, S. A.



■ Repasar los trazos puntuados. Comentar su parecido con la letra t minúscula y mayúscula.

■ Repasar y escribir la grafía de la letra t, T. Repasar la serie (t, tt, ttt); trabajar la correcta realización del enlace.